

**Technische specificaties:**

**X-Dome6**

**Afmetingen**

Breedte  
Diepte  
Hoogte  
Hoogte opening

6.00 m  
6.00 m  
4.00 m  
250cm

**Oppervlaktes**

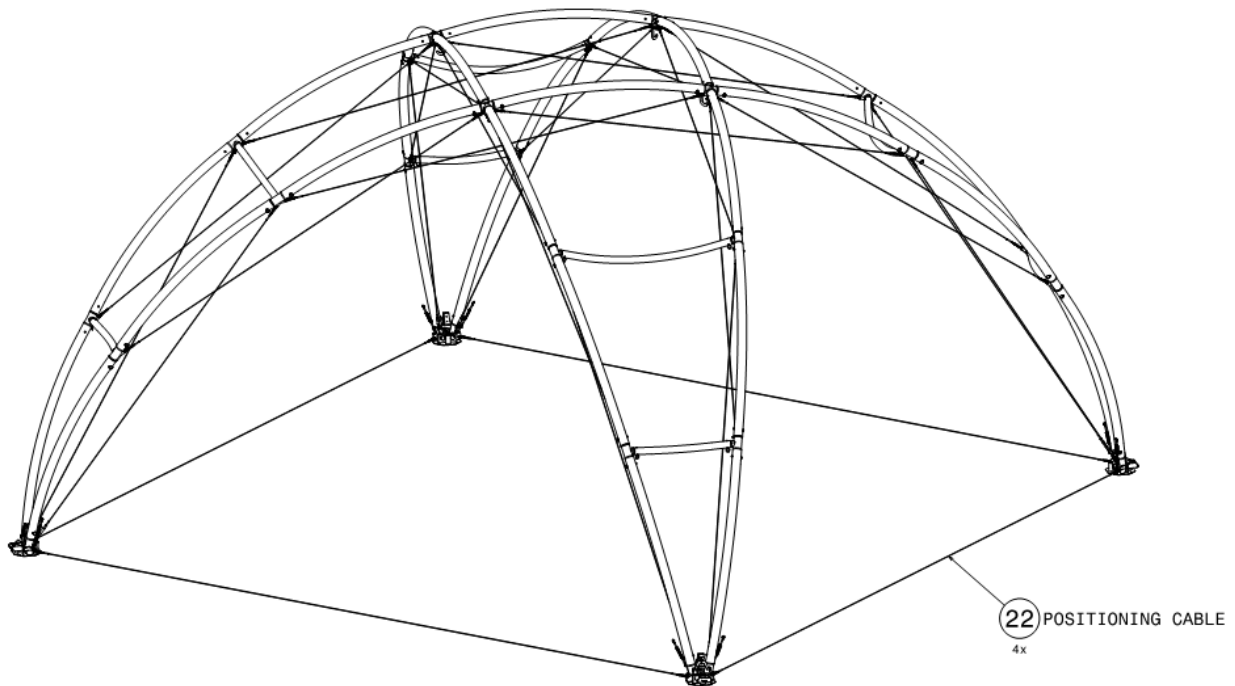
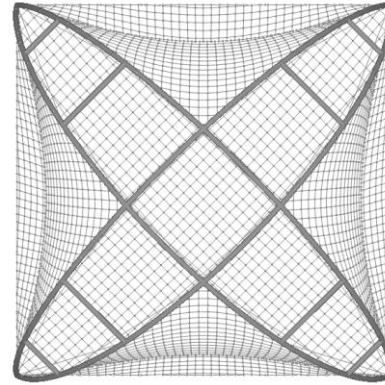
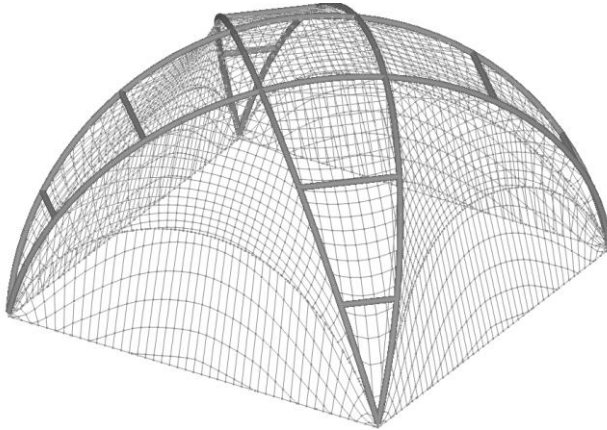
Buitenkant  
Binnenkant  
Minimale opbouwruimte  
Geschikt voor Layer constructie

36 m<sup>2</sup>  
34 m<sup>2</sup>  
7x7m

**In / uitgangen**

Aantal  
Hoogte

4  
2.50 m



**Veiligheid**

Windkrachten tot  
Brandblussers  
Noodverlichting

9  
2  
2

**Bevestiging**

Ballastblokken  
Minimaal aantal  
Min. grondpennen 80cm

250 kg  
4  
4

**Kleuren**

Wit of zwart  
Full Colour op aanvraag

**Tijden**

Opbouw tijd  
Afbouw tijd  
Team

60 – 90  
30 – 60  
2 pers.

**Elektriciteit**

1 stroompunt 220volt voor noodverlichting